




# Er rinkelt (g)een alarmbel.

Is dit een goed of een fout signaal?

Techniek is kwetsbaar...



Interpolis. Glashelder

# Alarmering in de intensieve veehouderij.

## Test u uw alarm?

Wat?	Hoe?	Wanneer?
<b>Telefoonkiezer</b>	Haal de spanning van het apparaat	Elke week
<b>Alarmkasten</b>	Haal de spanning van het apparaat	Elke week
<b>Temperatuuralarm</b>	Zet de alarmgrens van de maximum-temperatuur onder de huidige temperatuur	Bij pluimvee: elke nieuwe ronde  Bij varkens: elke nieuwe oplegging
<b>Ventilatie alarm</b>	Haal de spanning van onderdelen van het ventilatiesysteem, zoals de frequentie-regelaars, ventilatoren en klimaat-computer. Schakel hiervoor bijvoorbeeld de eindgroep uit	Elke maand
<b>Noodstroomaggregaat</b>	Test onbelast	Elke maand
	Test belast	Elke 2 maanden
<b>Alle onderdelen</b>	Test samen met uw installateur	Na een reparatie
<b>Alarmering</b>	Bel de alarmmelder	Na een onweersbui
	Controleer of de alarmmelder/telefoonkiezer goed is ingeschakeld	Voordat u uw bedrijf verlaat



Voorkom dat uw regelapparatuur uitvalt en zorg voor een betrouwbare doormelding van uw alarm. Techniek is kwetsbaar. Meer tips vindt u op: [www.interpolis.nl/agro](http://www.interpolis.nl/agro)

**Interpolis. Glashelder**